

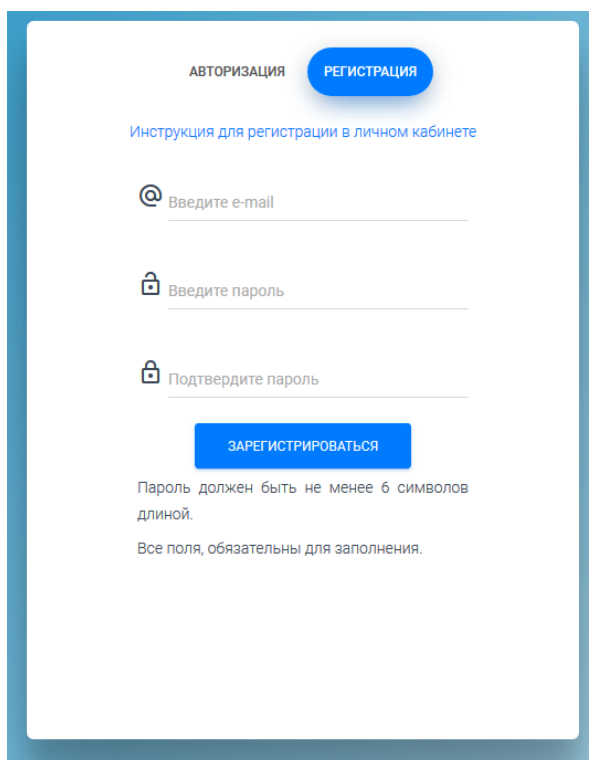
Инструкция для работы в личном кабинете ФБУ «Оренбургский ЦСМ».

Оглавление

Инструкция для работы в личном кабинете ФБУ «Оренбургский ЦСМ».	1
Регистрация.....	2
Авторизация.....	2
Восстановление пароля	3
Подтверждение учетной записи	4
Главная	4
Электронная заявка	5
Договор	5
Счет/Готовность/Результаты работ	6
Мои СИ	6
Предварительная запись на сдачу или выдачу СИ.....	7
Параметры	11

Регистрация

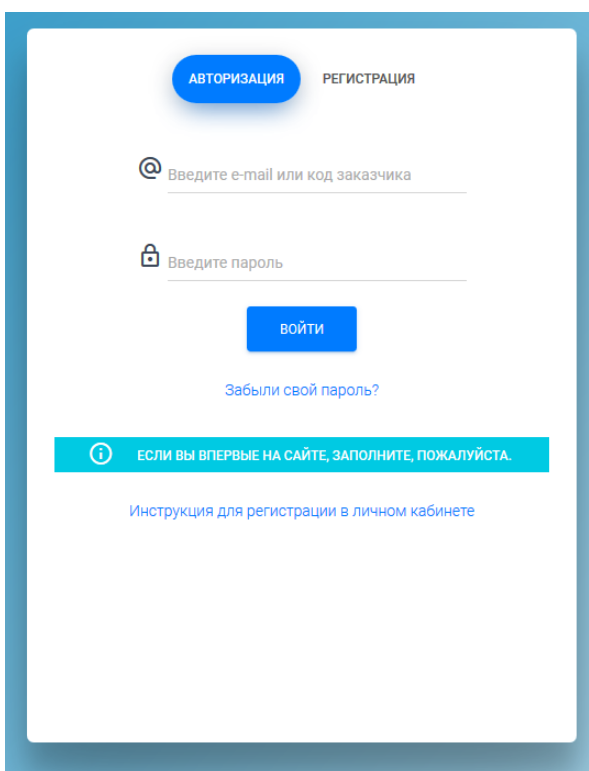
Для регистрации в личном кабинете необходимо заполнить три поля, в которых указать **электронную почту, пароль и повторно ввести пароль**, нажать на кнопку «Зарегистрироваться», после чего можно перейти к авторизации.



The screenshot shows a registration form with a blue header containing two tabs: 'АВТОРИЗАЦИЯ' and 'РЕГИСТРАЦИЯ', with 'РЕГИСТРАЦИЯ' being the active tab. Below the tabs is a link: 'Инструкция для регистрации в личном кабинете'. The form consists of three input fields: the first is labeled 'Введите e-mail' with an '@' icon; the second is labeled 'Введите пароль' with a lock icon; the third is labeled 'Подтвердите пароль' with a lock icon. Below these fields is a blue button labeled 'ЗАРЕГИСТРИРОВАТЬСЯ'. At the bottom, there is a note: 'Пароль должен быть не менее 6 символов длиной.' and another note: 'Все поля, обязательны для заполнения.'

Авторизация

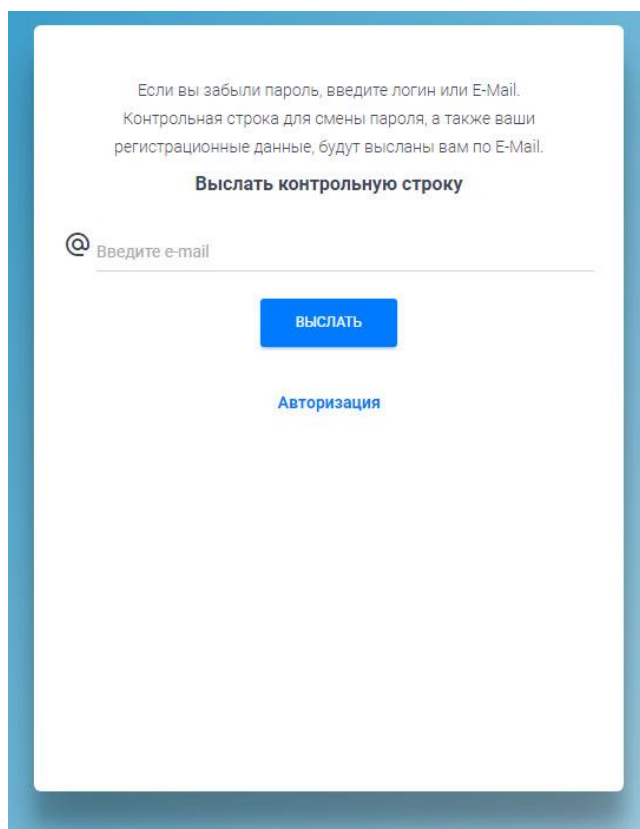
Для авторизации в личном кабинете необходимо заполнить два поля, в которых указать **электронную почту или код контрагента и пароль**, введённый при регистрации.



The screenshot shows an authorization form with a blue header containing two tabs: 'АВТОРИЗАЦИЯ' and 'РЕГИСТРАЦИЯ', with 'АВТОРИЗАЦИЯ' being the active tab. Below the tabs is a link: 'Инструкция для регистрации в личном кабинете'. The form consists of two input fields: the first is labeled 'Введите e-mail или код заказчика' with an '@' icon; the second is labeled 'Введите пароль' with a lock icon. Below these fields is a blue button labeled 'ВОЙТИ'. Underneath the button is a link: 'Забыли свой пароль?'. At the bottom, there is a blue bar with an information icon and the text: 'ЕСЛИ ВЫ ВПЕРВЫЕ НА САЙТЕ, ЗАПОЛНИТЕ, ПОЖАЛУЙСТА.'. Below this bar is another link: 'Инструкция для регистрации в личном кабинете'.

Восстановление пароля

Для восстановления пароля, нужно пройти по ссылке «Забыли свой пароль?» и в открывшейся форме ввести **электронную почту** или **кода контрагента**. После чего проверить указанный почтовый ящик



Если вы забыли пароль, введите логин или E-Mail.
Контрольная строка для смены пароля, а также ваши регистрационные данные, будут высланы вам по E-Mail.

Выслать контрольную строку

@ Введите e-mail

ВЫСЛАТЬ

[Авторизация](#)

На этот ящик направляется письмо с темой «Личный кабинет ФБУ «Оренбургский ЦСМ»: Запрос на смену пароля», адрес отправителя lk@orencsm.ru. Письмо содержит ссылку для смены пароля, пройдя по которой откроется форма для заведения нового пароля.

В этой форме необходимо заполнить поля **электронная почта** или **код контрагента**, **пароль** и **повторно ввести пароль**.

Смена пароля

Введите e-mail

Введите новый пароль

Введите новый пароль ещё раз

ИЗМЕНИТЬ ПАРОЛЬ

Пароль должен быть не менее 6 символов длиной.

Обязательные поля

[Авторизация](#)

Далее нажать кнопку «Изменить пароль», после чего можно авторизоваться с новым паролем.

Подтверждение учетной записи

Для работы в личном кабинете необходимо пройти процедуру подтверждения учетной записи. Заполните форму «Клиент с кодом заказчика» введите **Фамилию, Имя, Отчество, номер телефона, код контрагента, номер счета, сумму счета.**

Подтверждение учётной записи

Форма отправки заявки

Новый клиент | Клиент с кодом заказчика

Для регистрации необходимо заполнить поле с формой.

По вопросам регистрации обращайтесь по телефону +7 (383) 22 89 46 96.

Обязательным условием регистрации является наличие счета

Введите Фамилию

Введите Имя

Введите Отчество

Введите номер телефона

Введите код покупателя (12 знаков)

Введите номер счета (21 знаков)

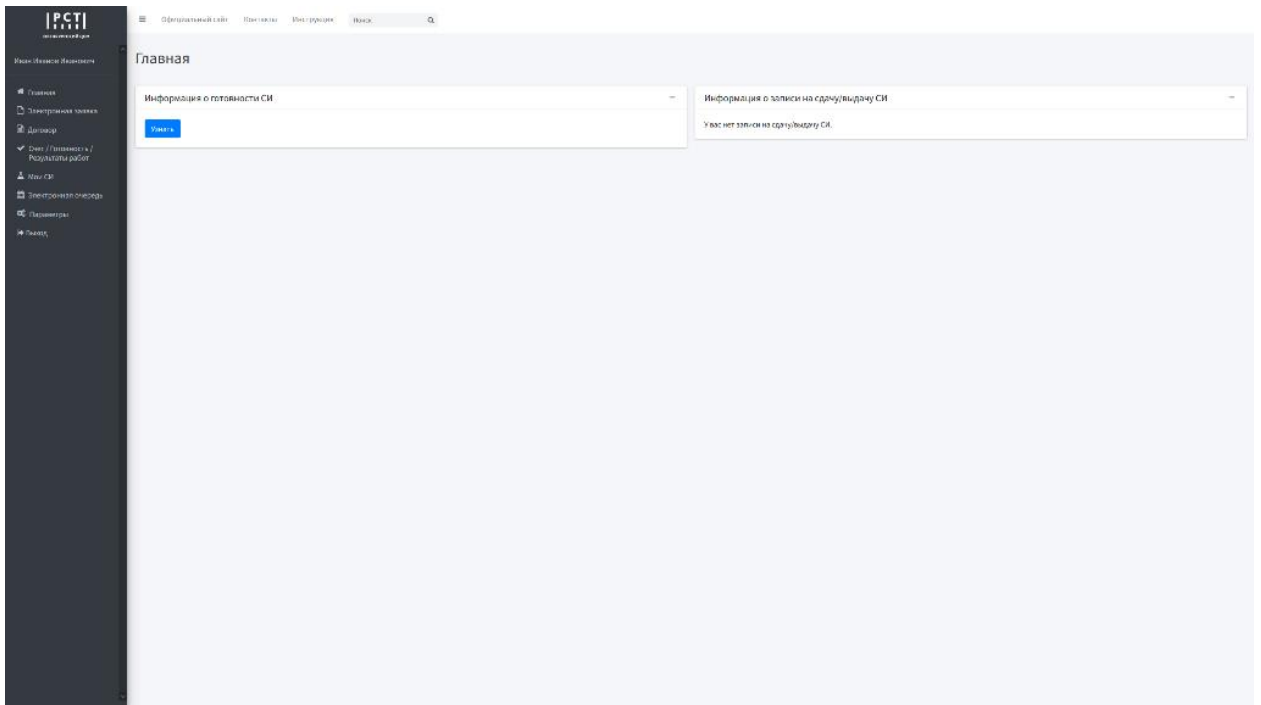
Введите сумму счета

Я согласен с [политикой конфиденциальности](#) персональные данные и для своих собственных целей.

Отправить

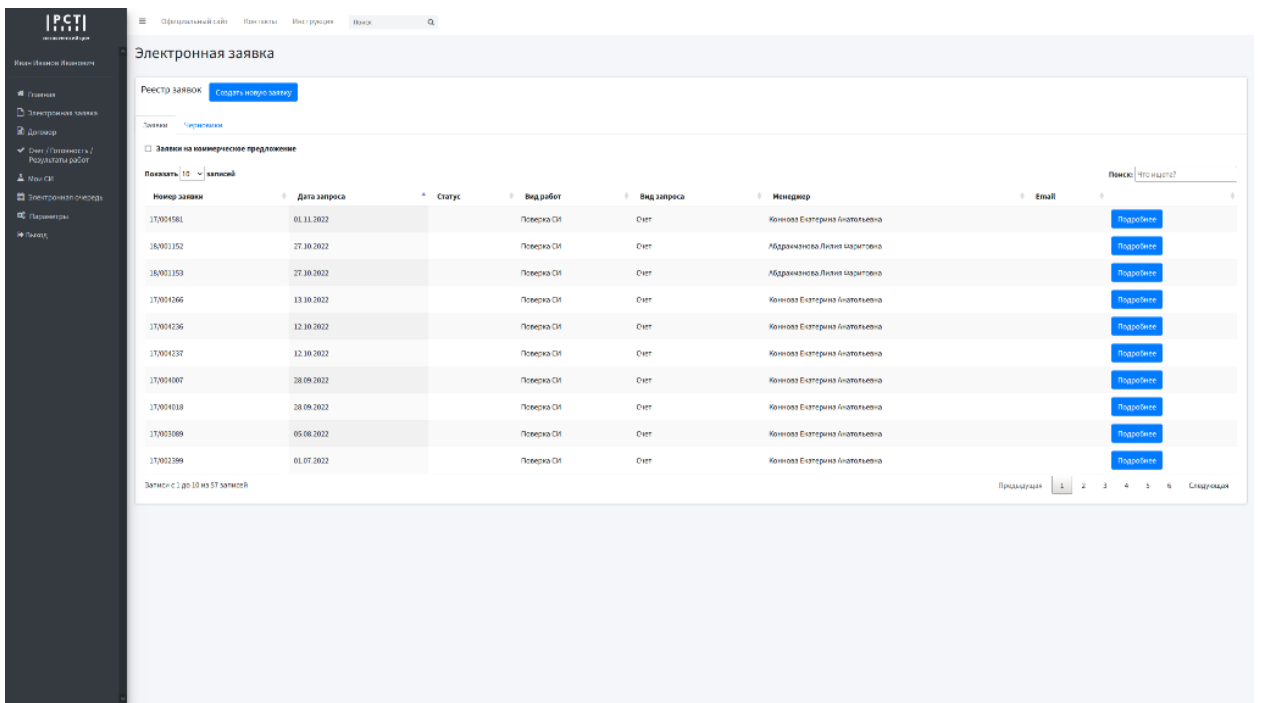
Главная

На главной странице доступна информация о готовности средств измерений, информация о записи на сдачу и выдачу средств измерений.



Электронная заявка

В разделе можно создать заявку на счет, договор и коммерческое предложение.



Договор

В разделе доступна информация по договорам.

IPCTI

Официальный сайт | Контакты | Инструкции | Поиск

Договор

Таблица договоров

Показать 10 записей

№	Действует с	Действует по	Сумма, руб.	Соборный остаток, руб.
Договор №054-1/17	18.03.2017	31.12.2017	66 153,02	
Договор №054-2/17	18.03.2017	31.12.2017	87 003,59	
Договор №122/17	14.06.2012	31.12.2012	12 937,88	
Договор №142/17	20.09.2012	31.12.2012	52 750,74	
Договор №143/17	26.08.2017	31.12.2017	69 821,7	
Договор №147-1/17	27.08.2017	31.12.2017	89 354,8	
Договор №147-2/17	30.08.2017	31.12.2017	76 087,23	
Договор №156/17	18.10.2012	31.12.2012	57 328,34	
Договор №158-1/17	18.10.2017	31.12.2017	96 053,14	
Договор №158-2/17	19.10.2012	31.12.2012	12 330,8	

Записи с 1 по 10 из 16 записей

Предыдущая 1 2 Следующая

Счет/Готовность/Результаты работ

В разделе доступна информация по готовности счетов, результатам работ по счету, дате готовности приборов.

IPCTI

Официальный сайт | Контакты | Инструкции | Поиск

Счет / Готовность / Результаты работ

Таблица счетов и средств измерений

Выводятся счета только за последние 2 года!

Показать 10 записей

Статус*	№ счета	Дата счета	Договор	Количество СИ	Дата готовности	Дата оплаты	Сумма	Подробнее	Счет
Статус не готов	17004581	01.11.2012	Договор от 19.10.2012 №118/17	2	29.11.2012		32 709,00	Подробнее	Счет
Статус не готов	18001263	27.10.2012	Договор № 101 от 21.10.2012	14	04.11.2012		74 736,52	Результаты работ	Счет
Статус не готов	18001152	27.10.2012	Договор № 100 от 21.10.2012	1	03.11.2012		47 135,00	Результаты работ	Счет
Статус не готов	17004576	13.10.2012	Договор от 20.09.2012 №143/17	4	30.10.2012	29.11.2012	14 005,17	Результаты работ	Счет
Статус не готов	17004237	12.10.2012	Договор от 20.09.2012 №143/17	1	02.11.2012	22.11.2012	4 541,04	Результаты работ	Счет
Статус не готов	17004236	12.10.2012	Договор от 20.09.2012 №143/17	4	23.10.2012		24 789,46	Результаты работ	Счет
Статус не готов	17004028	28.09.2012	Договор от 20.09.2012 №143/17	1	08.10.2012	12.10.2012	29 410,08	Результаты работ	Счет
Статус не готов	17004007	28.09.2012	Договор от 20.09.2012 №143/17	10	14.10.2012	19.10.2012	82 700,24	Результаты работ	Счет
Статус не готов	17003668	05.08.2012	Договор от 14.08.2012 №173/17	1	28.08.2012	04.10.2012	1 254,47	Результаты работ	Счет
Статус не готов	17002401	01.07.2012	Договор от 05.04.2012 №064/17	1	24.08.2012	05.09.2012	628,82	Результаты работ	Счет

Записи с 1 по 10 из 57 записей

Предыдущая 1 2 3 4 5 6 Следующая

Мои СИ

В разделе доступна информация по средствам измерения клиента.

IPCTI
Информационно-правовый центр

Официальный сайт | Мои заявки | Мои услуги | Поиск

Решение | Мои заявки | Мои заявки

Главная | Электронная очередь | Договор | Заявка / Показатели / Результаты работ | Мои СИ | Электронная очередь | Паспортные | Поиск

Мои СИ

Таблица СИ

Даты:

Поиск:

Наименование	Серийный номер	Год выпуска	№ Регистра	Тип	Модификация	Планируемая дата поверки	
Мониторы чистоты-направленные панели	KS302546325	2020	71424-20	STAR 8200, исп. STAR 8200A, STAR 8200B, STAR 8200C, STAR 8200D	STAR 8200, исп. STAR 8200C	02.05.2022	<input type="button" value="Результаты работ"/>
Мониторы чистоты	5060711017	2020	51044-12	Сторч, мод. Сторч-5900, Сторч-5900	Сторч, мод. Сторч-5020,	02.05.2022	<input type="button" value="Результаты работ"/>
Мониторы чистоты	5060803013	2020	51044-12	Сторч, мод. Сторч-5900, Сторч-5900	Сторч, мод. Сторч-5020,	02.05.2022	<input type="button" value="Результаты работ"/>
Пульсоксиметры медицинские	B202060322	2020	55883-12	Алмед мод. У3300, У3302, У3302	Алмед мод. У3301	02.05.2022	<input type="button" value="Результаты работ"/>
Пульсоксиметры капиллярные	21289430298	2020	51336-17	МД300С, исп. МД300С2, МД300С12	МД300С, исп. МД300С2,	02.05.2022	<input type="button" value="Результаты работ"/>
Пульсоксиметры капиллярные	212569321727	2020	51336-17	МД300С, исп. МД300С2, МД300С12	МД300С, исп. МД300С2,	02.05.2022	<input type="button" value="Результаты работ"/>
Пульсоксиметры капиллярные	2125693216905	2020	51336-17	МД300С, исп. МД300С2, МД300С12	МД300С, исп. МД300С2,	02.05.2022	<input type="button" value="Результаты работ"/>
Пульсоксиметры капиллярные	2125693216889	2020	51336-17	МД300С, исп. МД300С2, МД300С12	МД300С, исп. МД300С2,	02.05.2022	<input type="button" value="Результаты работ"/>
Пульсоксиметры капиллярные	2125693216810	2020	51336-17	МД300С, исп. МД300С2, МД300С12	МД300С, исп. МД300С2,	02.05.2022	<input type="button" value="Результаты работ"/>
Пульсоксиметры капиллярные	2125693216896	2020	51336-17	МД300С, исп. МД300С2, МД300С12	МД300С, исп. МД300С2,	02.05.2022	<input type="button" value="Результаты работ"/>

Записи с 1 по 10 из 876 записей

Предыдущая ... Следующая

Предварительная запись на сдачу или выдачу СИ

Для предварительной записи для сдачи или получения средств измерений нужно пройти пять шагов. 1 Шаг выбор услуги.

IPCTI
Информационно-правовый центр

Официальный сайт | Мои заявки | Мои услуги | Поиск

Решение | Мои заявки | Мои заявки

Главная | Электронная очередь | Договор | Заявка / Показатели / Результаты работ | Мои СИ | Электронная очередь | Паспортные | Поиск

Электронная очередь

Форма записи

Запись

Услуги → Дата → Личные данные → Подтверждение

- Привести выдачу СИ
- Получение свидетельства о поверке
- Заключение договора
- 1-5 лет
- 5-15 лет
- Безлимит
- Заключение договора
- Получение бракеражского документа
- Получение свидетельства о поверке

2. Шаг выбор специалиста и окно.

Электронная очередь

Форма записи

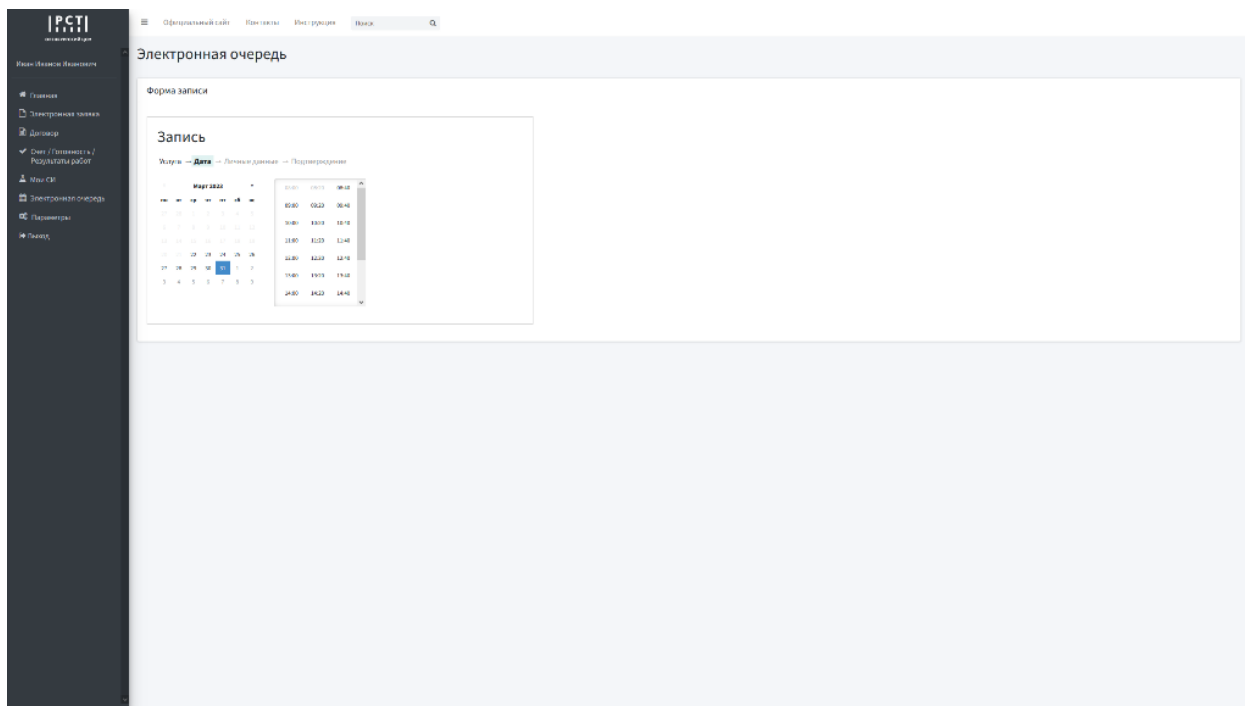
Запись

Услуги → Дача → Дачные работы → Подверждение

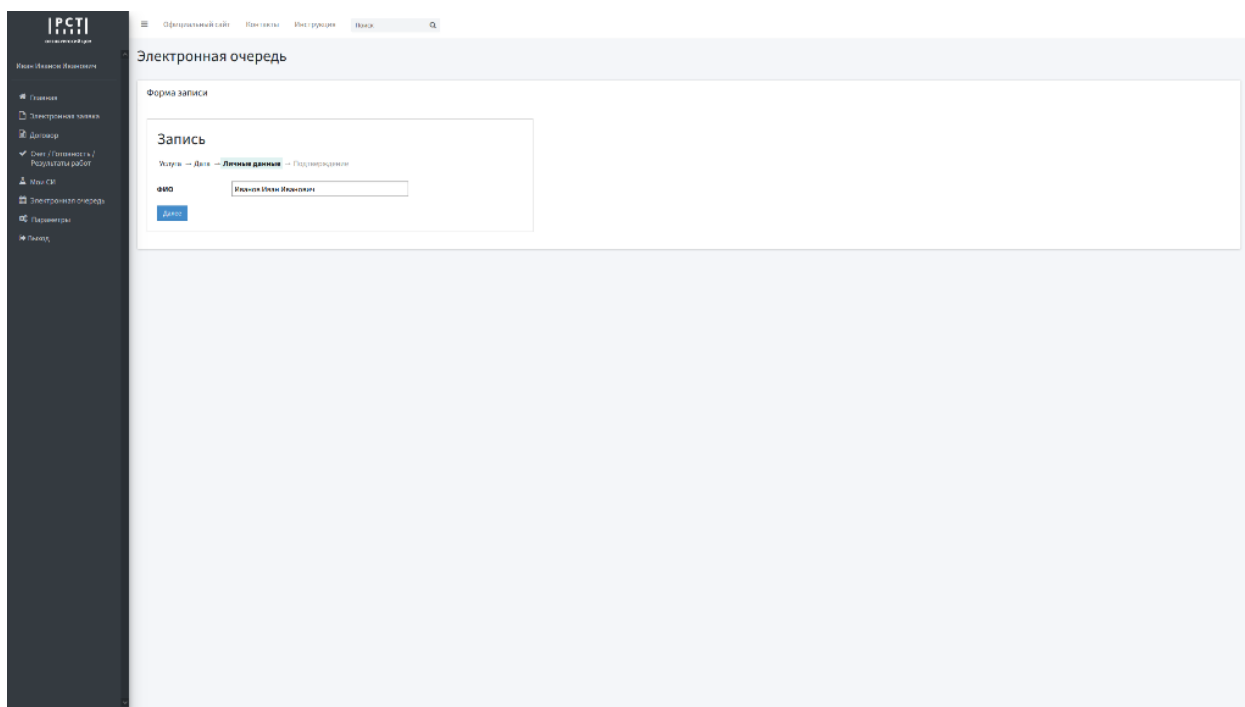
Выбор кабинета:

- Любой кабинет
- Кабинет 1
- Кабинет 2
- Кабинет 3
- Кабинет 4
- Кабинет 5

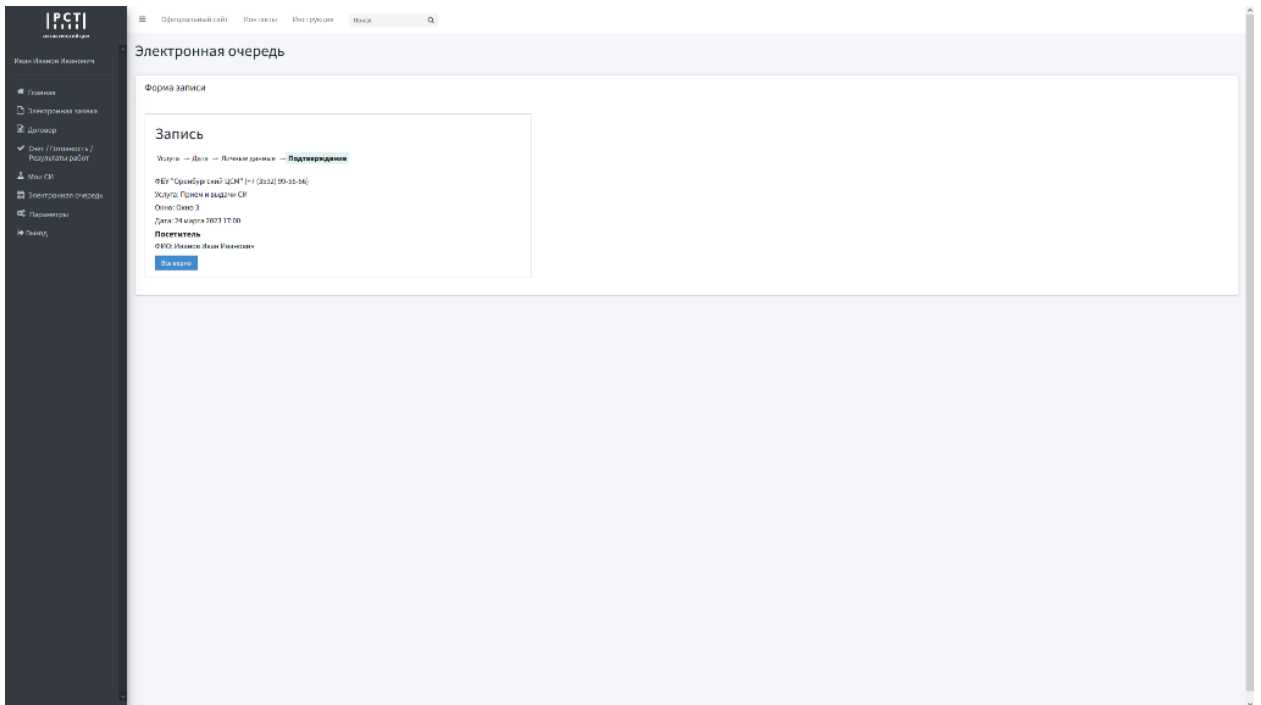
3. Шаг выбор даты и времени записи.



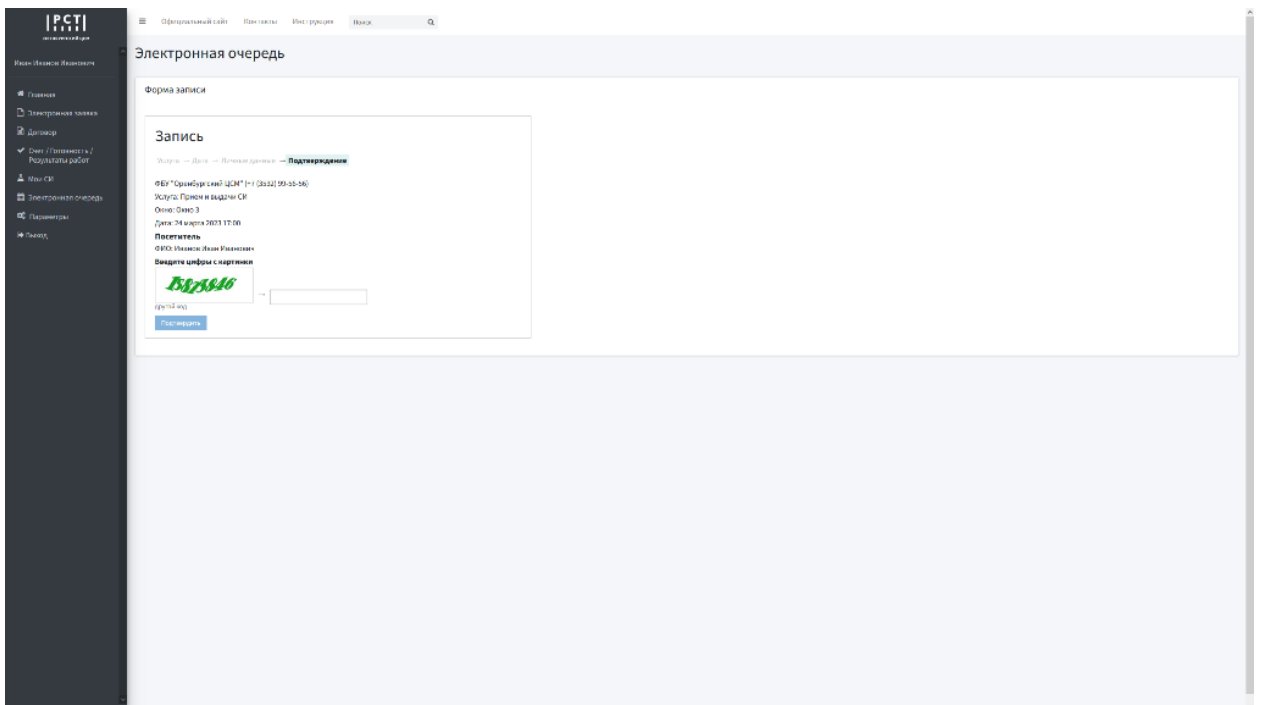
4. Шаг заполнение личных данных.



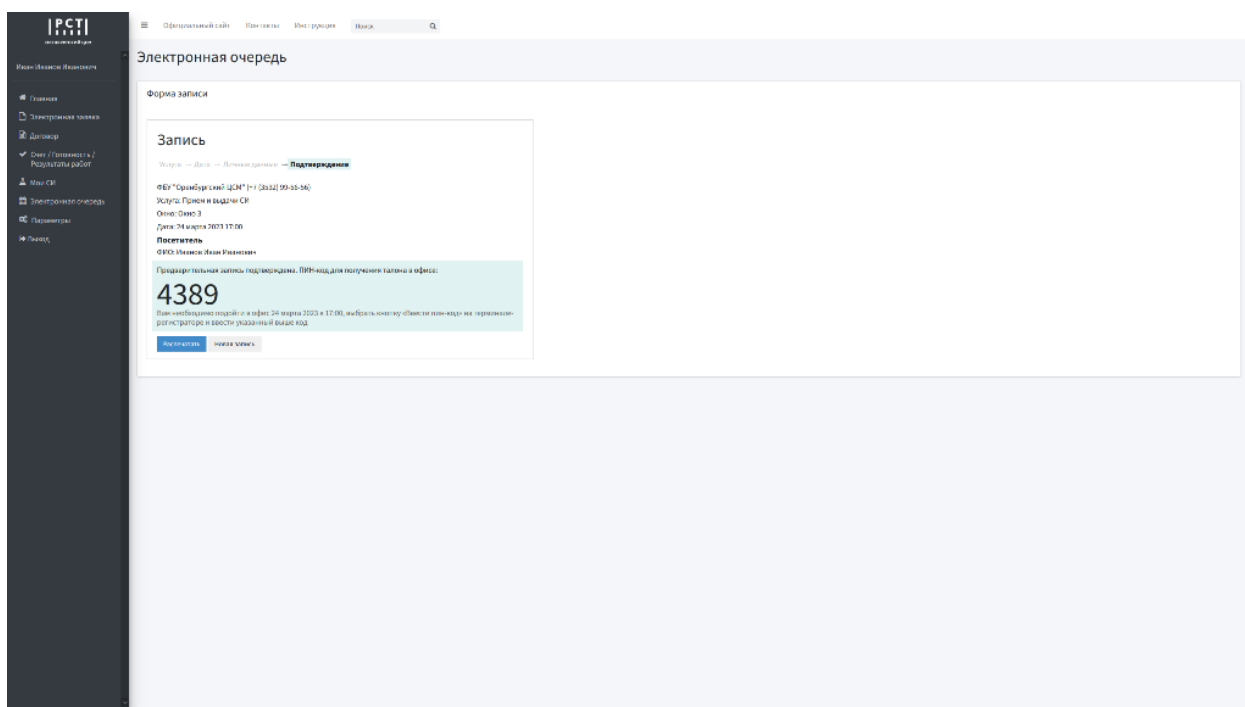
4. Шаг подтверждение записи на выбранное время.



5. Шаг завершение записи.



После подтверждения нужно записать ПИН-код для получения талона в офисе или распечатать его нажав на кнопку «Распечатать».



Параметры

Раздел «Параметры» содержит учетные данные профиля пользователя. В нём можно изменить всю информацию, Имя, Фамилию, Отчество, электронную почту, пароль, кроме кода контрагента.

